

Comment s'inscrire?


Étape 1 : Cliquez sur «**INSCRIPTIONS EN LIGNE**» qui vous amènera sur la page d'Amilia.



Inscription en ligne

propulsé par Amilia.com

Loisirs du Jardin inc.



info@loisirsdujardin.com


Connexion

Courriel

Mot de passe

Connexion

[Créer un compte ou réinitialiser votre mot de passe](#)

Vous avez un compte Facebook?
 Connexion avec Facebook

Étape 2 : La boîte de «**CONNEXION**» s'ouvre, entrez votre adresse courriel et votre mot de passe personnel. Si vous êtes un nouveau client, vous devez vous **créer un compte** en entrant les informations demandées.

Étape 3 :

Cliquez sur le rectangle vert «**COMMENCER UNE INSCRIPTION**»*.



Commencer une inscription

Étape 4 : Sélectionnez la programmation désirée. Vous pouvez aussi rechercher l'activité précise.

Loisirs du Jardin inc.

Pratique d'activités socioculturelles, sportives, artistiques, physiques, famille, ados, aînés, adultes, enfants, camp, langue

5295, rue des Violettes, G1G 5L5, Québec, QC, CA
<http://loisirsdujardin.com>

[Mentions légales](#) [En savoir plus sur cette organisation](#)

Inscription Affiliations Articles Levées de fonds [Mon compte](#)

Que recherchez-vous ?

Une activité, un événement, un cours D L M M J V S

Tout sélectionner

[Automne 2015](#) [Printemps / été 2015](#)

- ANGLAIS (JOUR) 18 ans et plus
- ANGLAIS (SOIR) 18 ans et plus
- ANGLAIS CONVERSATION (JOUR) 18 ans et plus

Étape 5 : Défilez vers le bas pour parcourir la programmation et cliquez sur l'activité désirée pour voir l'horaire.

Jeudi 15 h à 16 h 30 (AVANCÉ) Patricia
jeudi 15:00, Salle des Cheva...

Horaires : jeudi 15:00 à 16:30

Lieu : Salle des Chevaliers Colomb 4205 C rue des Roses G1G 1N9

Date de début : jeudi, 24 septembre 2015
12 cours

Disponibles : 6/14

À la session

 100 \$



Vendredi 13 h 30 à 15 h (INTERMÉDIAIRE) Patricia
vendredi 12:30, Salle des Cheva...

Horaires : vendredi 13:30 à 15:00

Lieu : Salle des Chevaliers Colomb 4205 C rue des Roses G1G 1N9

Date de début : vendredi, 25 septembre 2015
12 cours

Disponibles : 5/14

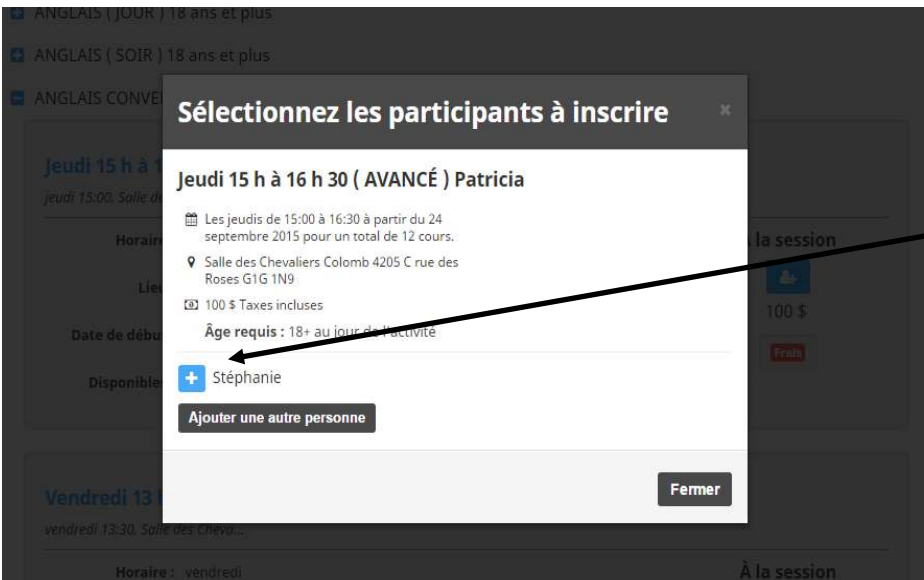
À la session

 100 \$



Étape 6 : Pour s'inscrire à une période, cliquez sur le carré bleu à droite. La section «**SÉLECTIONNEZ LES PARTICIPANTS À INSCRIRE**» s'ouvrira.

- COURS DE COUTURE - 10 à 17 ans
- COURS DE COUTURE - 18 ans et plus
- CUISINE ENFANT - LES MENUS DÉCOUVERTES - 8 à 12 ans
- CUISINE PÂTISSERIES ET DESSERTS - 8 à 12 ans



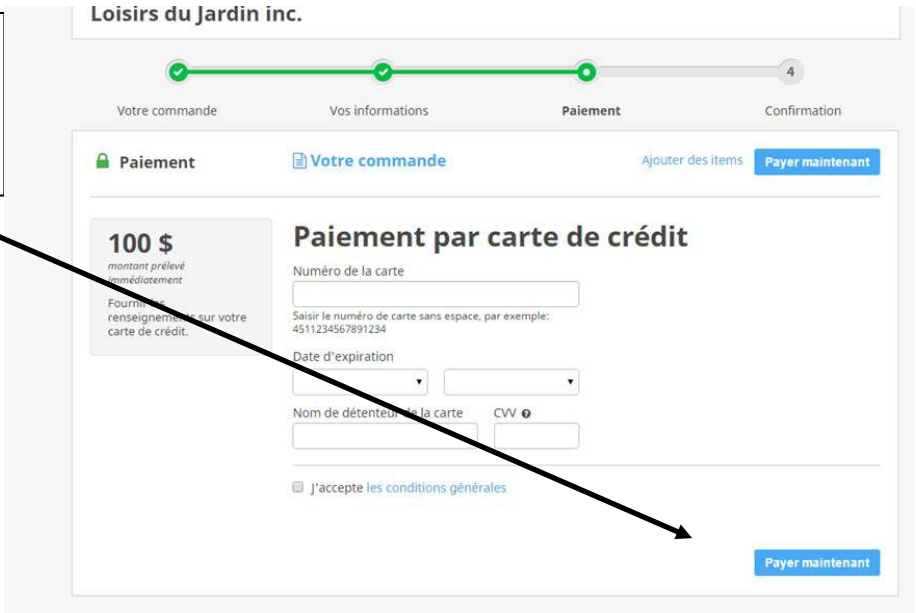
Étape 7 : Cliquez sur le «+» bleu à côté de votre prénom pour qu'il se transforme en crochet (✓) vert. (Si votre nom n'apparaît pas cliquez sur «AJOUTER UNE AUTRE PERSONNE»)

Appuyer ensuite sur: «POURSUIVRE LES ACHATS» pour acheter plusieurs activités ou «COMMANDER» pour vous rendre à la caisse de

Étape 8 : Le logiciel vous demandera en plusieurs étapes de confirmer différentes informations. Pour progresser, cliquez sur «COMMANDER» ou «POURSUIVRE MA COMMANDE» situé dans le coin droit.



Étape 9 : Dans la section paiement, entrez les informations demandées et cliquez sur «PAYER MAINTENANT».



Étape 10: Un message de confirmation apparaîtra. Veuillez prendre note qu'aucune inscription n'est complétée sans paiement.

*Vous avez une limite de temps accordée (30 minutes) pour compléter votre inscription.